

Erreurs



LES ERREURS LES PLUS FRÉQUENTES



Utiliser la surfaceuse comme déneigeuse

Il y a confusion entre ramassage des rognures de patins et ramassage de la neige fraîchement tombée. Les économies de travail manuel se traduiront probablement en usure prématurée et dysfonctionnement des rouages d'entraînement.



Utiliser la surfaceuse pour corriger un arrosage déficient

En général, dans de tels cas, c'est tout le travail de préparation à l'arrosage qui est déficient. Il est suggéré d'avoir en réserve une bonne quantité de couteaux bien aiguisés.



Déblayer la patinoire en poussant systématiquement la neige contre le pourtour de la patinoire

Ce procédé est tout indiqué pour augmenter le niveau de forme physique des employés manuels. Il permet aussi autant d'augmenter leur niveau de compétence et leur patience.



Arroser toute la surface sans se déplacer


Place aux systèmes d'irrigation automatique hivernaux.





Ne pas saturer les surfaces poreuses


À partir de maintenant, nul n'aura d'excuses.


LES ERREURS LES PLUS DOMMAGEABLES

-  **Arroser les points hauts**

La championne des erreurs les plus fréquentes, mais son indice de gravité la fait passer à l'échelon supérieur.
-  **Arroser trop copieusement**


Erreur probablement due à une confusion entre quantité et qualité. L'apprentissage du savoir-faire a un effet modérateur sur la valve d'admission d'eau.
-  **Arroser des surfaces mal nettoyées**


Il est utile de souligner que la neige est un débris au même titre que les traces de pneus et la gadoue.
-  **Négliger le nettoyage du pourtour**


L'art de remettre à plus tard ce que l'on peut accomplir selon les règles de l'art aujourd'hui.
-  **Ne changer qu'une ou deux fois par saison la lame de la surfaceuse**


Il serait sage de nettoyer le rétroviseur également. Il est pertinent de rappeler que la fonction première de la surfaceuse est le rasage et que cette opération requiert toute l'attention de l'opérateur.


LES ERREURS IMPARDONNABLES

-  **Arroser copieusement par temps froid (< -20 °C)**

À cette température, la surface de la glace et la couche d'eau générée ont peu d'atomes crochus.
-  **Arroser sur de la neige trop abondante ou non compactée**

L'art de créer des stalagmites.
-  **Ne déblayer que partiellement une patinoire durant un cycle dégel-gel**

Le danger de se retrouver à nouveau à la phase de montage.
-  **Appliquer une charge excessive sur un plan d'eau**

Trop tard!
-  **Encombrer les voies d'accès à la patinoire de débris, de gadoue ou d'abrasifs**

C'est comme laisser des cannettes de peinture au pied d'un mur fraîchement restauré.